


جدول راهنمای فیوزها

عملکرد	شدت جریان	شماره فیوز
تغذیه صندلی برقی	20A	F21
تغذیه سوئیچ اصلی (وضعیت دو) یونیت کیسه هوا و سیستم تهویه	10A	F22
تغذیه سوئیچ اصلی (وضعیت اول) فندک	10A	F23
تغذیه سوئیچ اصلی - وضعیت اول (تحریک رله بخاری، رادیو، چراغ ترمز، نود جلو، نود مرکزی و جلو آمپر)، (تحریک رله شیشه گرمکن)	10A	F24
تغذیه دایم رادیو	10A	F25
تغذیه نود مرکزی	20A	F26
تغذیه نود مرکزی	20A	F27
تغذیه نود مرکزی و تحریک رله محرک درب عقب	30A	F28
شیشه بالا بر عقب	30A	F29
تغذیه نود مرکزی (شیشه بالا بر جلو)	30A	F30
شیشه گرمکن عقب	30A	F31
تغذیه فن بخاری	30A	F32
استارت موتور	30A	F33
تغذیه سوئیچ اصلی (وضعیت دو) ایموبیلازر، کانکتور عیب یابی، جلو آمپر، سنسور فشار گاز کولر، یونیت موتور	10A	F34
تغذیه سوئیچ اصلی (وضعیت دو) - سیستم ضد قفل ترمز ABS	5A	F35
تغذیه باتری ایموبیلازر، کانکتور عیب یابی، جلو آمپر	10A	F36

جعبه فیوز و رله داشبورد*

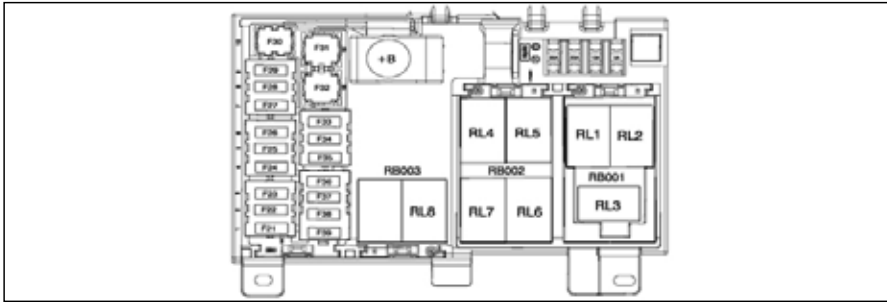
جعبه فیوز، زیر داشبورد در قسمت چپ راننده قرار دارد. برای باز کردن، در جعبه فیوز را به طرف جلو بکشید.



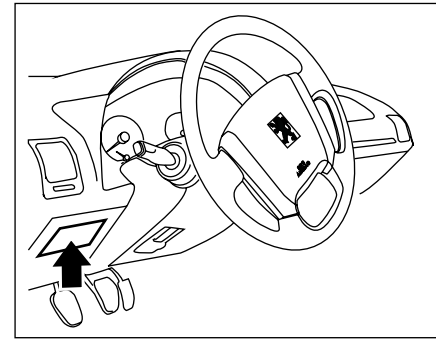
جدول راهنمای رله‌ها

شماره رله	عملکرد رله	شدت جریان - نوع
RLY1	---	---
RLY2	محرک برقی در صندوق عقب	30A - 1 Contact
RLY3	گرم کن شیشه عقب و آینه‌ها	30A - 1 Contact
RLY4	رله فن دستگاه تهویه مطبوع	30A - 1 Contact
RLY5	شیشه بالا بر عقب سمت چپ	30A - 2 Contact
RLY6	شیشه بالا بر عقب سمت چپ	30A - 2 Contact
RLY7	شیشه بالا بر عقب سمت راست	30A - 2 Contact
RLY8	شیشه بالا بر عقب سمت راست	30A - 2 Contact

* در صورت نصب در خودروی شما



جدول راهنمای فیوزها



جعبه فیوز و رله داشبورد*

جعبه فیوز، زیر داشبورد در قسمت چپ راننده قرار دارد. برای باز کردن، در جعبه فیوز را به طرف جلو بکشید.

جدول راهنمای رله‌ها

شماره رله	عملکرد رله	شدت جریان - نوع
R1	رله درب صندوق عقب	30A - 1 Contact
R2	رله گرمکن شیشه عقب	30A - 1 Contact
R3	رله فن بخاری	35A - 1 Contact
R4	رله شیشه بالابر عقب چپ	30A - 2 Contact
R5	رله شیشه بالابر عقب چپ	30A - 2 Contact
R6	رله شیشه بالابر عقب راست	30A - 2 Contact
R7	رله شیشه بالابر عقب راست	30A - 2 Contact
R8	رله پمپ شیشه‌شوی	30A - 1 Contact

* در صورت نصب در خودروی شما

۵

عملکرد

شماره فیوز	شدت جریان	عملکرد
F21	-----	رزرو
F22	15A	تغذیه رادیو پخش
F23	5A	تغذیه پمپ شیشه‌شوی
F24	30A	تغذیه نود داخل اتاق BCM
F25	30A	تغذیه شیشه بالابرهای عقب
F26	10A	تغذیه جلو آمپر - دیاگ - ایموبیلایزر - نمایشگر کولر
F27	20A	تغذیه نود داخل اتاق BCM
F28	20A	تغذیه نود داخل اتاق BCM
F29	30A	تغذیه رله صندوق عقب - نود داخل اتاق BCM
F30	-----	رزرو
F31	30A	تغذیه گرمکن شیشه عقب
F32	40A	تغذیه فن بخاری
F33	30A	تغذیه صندلی‌های جلو
F34	10A	تغذیه بعد از سوئیچ مصرف‌کننده‌های داخلی
F35	20A	تغذیه برق فن‌دک
F36	5A	تغذیه بعد از سوئیچ کلید کولر - نود داخل اتاق - جلو آمپر
F37	10A	تغذیه یونیت موتور - دیاگ
F38	5A	تغذیه یونیت ایربگ
F39	5A	تغذیه بعد از سوئیچ ایموبیلایزر - ABS - یونیت موتور