

۵

فیوزها جعبه فیوز

جعبه فیوز، زیر داشبورد در قسمت چپ راننده قرار دارد و در آن شش عدد فیوز یدکی و همچنین گیره مخصوص تعویض فیوز قرار داده شده است. برای باز کردن، در جعبه فیوز را به طرف جلو بکشید.

۱- **F1** ۱۰ آمپر: تغذیه بعد از سویچ رادیو پخش

۲- **F1A** ۱۰ آمپر: تغذیه دایم رادیو پخش
۳- **F2** ۵ آمپر: رله قطع کمپرسور - برق بعد از سویچ تایمر چراغ سقف - کلید ۳ کاره - تغذیه بعد از سویچ یونیت موتور

۴- **F3** ۱۵ آمپر: تغذیه بعد از سویچ مدولاتور ABS - رله های فن دور تند

۵- **F4** ۱۰ آمپر: چراغ کوچک عقب راست - سیگنال روشنایی رله باز روشن ماندن چراغها

۶- **F5** ۱۵ آمپر: رله فن تهویه - تغذیه بعد از سویچ

سیستم تهویه هوشمند

۷- **F6** ۱۰ آمپر: تغذیه ایربگ

۸- **F7** ۲۰ آمپر: رله بوق - مه شکن جلو - بوق

۹- **F8-SHUNT** - شانت ورودی فیوزهای F25, F15

۱۰- **F9** ۵ آمپر: چراغ های کوچک جلو - چراغ کوچک عقب چپ - چراغ نمره عقب

۱۱- **F10** ۳۰ آمپر: شیشه بالابر عقب - روشنایی کلیدهای شیشه بالا بر عقب

۱۲- **F11** ۳۰ آمپر: MAIN FUSE مربوط به چراغ های جلو - نور پایین ونور بالا - رله مه شکن جلو - مه شکن عقب

۱۳- **F12** ۱۰ آمپر: چراغ دنده عقب - یونیت هشداردهنده موانع عقب - تغذیه بعد از سویچ جلو آمپر

۱۴- تغذیه بعد از سویچ سنسور دمای هوای اتاق - تغذیه بعد از سویچ دیاگ - تغذیه بعد از سویچ رله هشدار ABS

۱۵- **F13** ۳۰ آمپر: مصرف ندارد.

۱۶- **F14** ۳۰ آمپر: مصرف ندارد.

۱۷- **F15** ۱۵ آمپر: تغذیه چراغ سقف جلو و عقب - تغذیه یونیت قفل مرکزی - تغذیه یونیت آینه تاشو - برق دایم تایمر چراغ سقف - چراغ صندوق عقب - رله صندوق پران

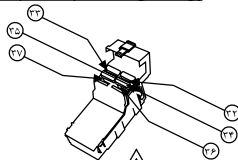
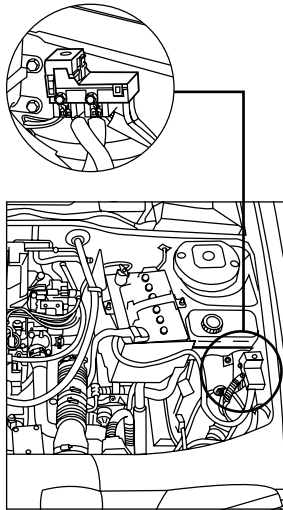
۱۸- **F16** ۲۰ آمپر: تغذیه بعد از سویچ فندک

۱۹- **F16A** ۲۰ آمپر: تغذیه دایم فندک



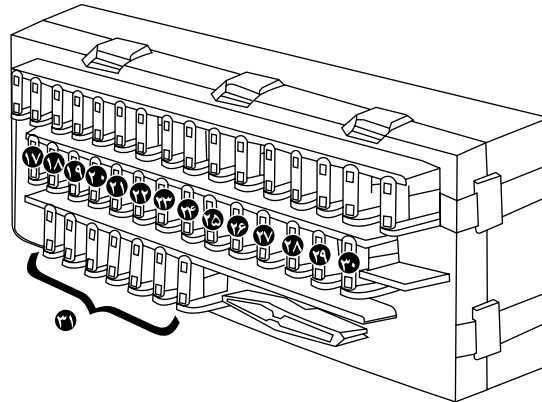
هشدار

فیوزهای برق برای همه مدل های پژو در نظر گرفته شده اند ولی احتمال دارد تعدادی از آنها در برخی مدل ها مورد مصرف نداشته باشد.



اخطار

فیوز مورد نظر را امتحان کنید، در صورت لزوم آنرا با یک فیوز با شدت جریان یکسان جایگزین نمایید.
استفاده از فیوز با شدت جریان قوی تر می تواند باعث داغ شدن بیش از حد مدار الکتریکی گردد. (خطر آتش سوزی)



-آینه برقی

۳۱- فیوزهای یدکی

فیوزهای داخل محفظه موتور

۳۲- F32 ۳۰ آمپر: فن موتور

۳۳- F33 ۳۰ آمپر: فن موتور

۳۴- F34 ۳۰ آمپر: فیوز یدکی

۳۵- F35 ۳۰ آمپر: فیوز یدکی

۳۶- F36 مدار اتصال کوتاه- تغذیه جعبه فیوز و سوئیچ

۳۷- F37 مدار اتصال کوتاه- تغذیه جعبه فیوز

۱۷- F17 ۱۰ آمپر: برق دائم یونیت سیستم تهویه

هوشمند - حافظه رادیو پخش

۱۸- F18 ۱۰ آمپر: مه شکن عقب

۱۹- F19 ۱۰ آمپر: چراغ های روشنایی پنل - روشنایی

جلو آمپر - روشنایی پنل کلیدهای رادیو پخش -

روشنایی سیستم کنترل روی فرمان (MFC) - روشنایی

فندک - روشنایی کلید تنظیم آینه برقی

۲۰- F20 ۳۰ آمپر: صندلی برقی راننده

۲۱- F21 ۳۰ آمپر: فن سیستم تهویه هوشمند

۲۲- F22 ۲۰ آمپر: صندلی برقی شاگرد

۲۳- F23 ۲۰ آمپر: موتور برف پاک کن - دسته برف

پاک کن - تغذیه یونیت برف پاک کن و پمپ شیشه شوی

۲۴- F24 ۳۰ آمپر: مصرف ندارد

۲۵- F25 ۵ آمپر: برق دائم جلو آمپر - برق دائم دیگ

۲۶- F26 ۱۵ آمپر: یونیت فلاشر - برق دائم پنل

کلیدهای رادیو پخش

۲۷- F27 ۳۰ آمپر: شیشه گرم کن عقب - گرم کن

آینه های جانبی

۲۸- F28 ۱۵ آمپر: چراغهای ترمز - رله شیشه بالا بر

جلو- تغذیه بعد از سوییچ پنل کلیدهای رادیو پخش

۲۹- F29 ۳۰ آمپر: شیشه بالا بر جلو - روشنایی

کلیدهای شیشه بالا بر جلو

۳۰- F30 ۱۵ آمپر: چراغ نقشه خوان - تغذیه مدار فرمان

راهنما- رله روشن ماندن چراغها- چراغ جعبه داشبورد- رله

شیشه بالا بر عقب- رله قفل کن کودک شیشه بالا بر عقب -

روشنایی شیشه بالا بر عقب - یونیت شیشه بالا بر اتوماتیک

* در صورت نصب در خودروی شما