

راهنمای فیوزهای

LIFAN لیفان 820

 **کیان باتری**

خدمات نصب باتری خودرو در محل


021 88200200



۲. با استفاده از فیوزکش، فیوزهای مربوطه را بیرون کشیده و فیوزها را از نظر سوختن بررسی نمایید.



۳. با استفاده از فیوز کش، فیوزهای مربوطه را بیرون کشیده و فیوزها را از نظر سوختن بررسی نمایید.



تعویض فیوز محفظه موتور

۱. درب موتور را باز کرده، زیانه قفل جعبه فیوز را فشار دهید و سپس پوشش جعبه فیوز را خارج نمایید.

تعویض فیوز



۱. برای بازکردن محفظه قرار دادن اشیاء کوچک سمت راننده، دکمه قفل آن را فشار دهید.



۲. با پرچاندن محفظه قرار دادن اشیاء کوچک به صورت حرکت لولایی به سمت بالا آن را خارج نمایید.

۱ فیوز نرمال

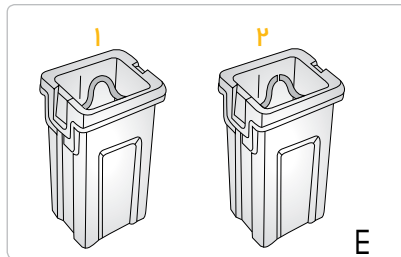
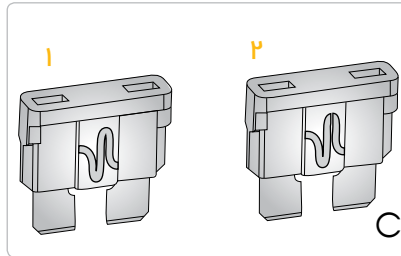
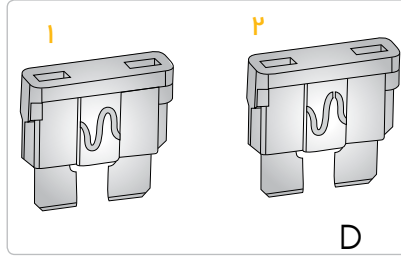
۲ فیوز سوخته

فیوز سوخته را با نوع جدید با توجه به آمپر تعیین شده تعویض نمایید.
مقدار آمپر تعیین شده روی پوشش جعبه فیوز و فیوز حک شده است.

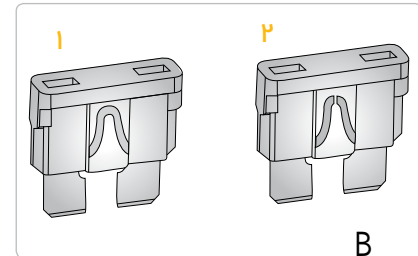
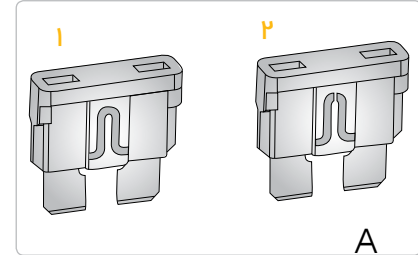


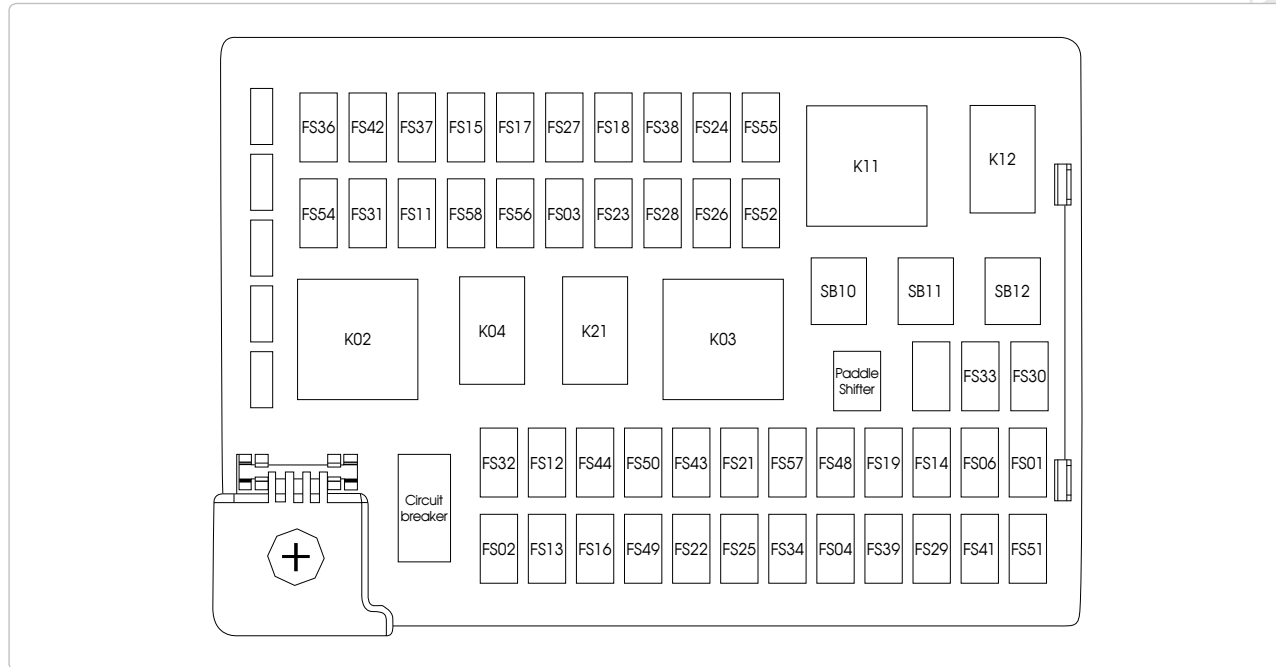
⚠️ اخطار

- از فیوزهای کهنه استفاده نکنید.
- از جایگزین کردن فیوزها با قطعات فلزی و گیره فلزی خودداری نمایید.
- از فیوزهایی که مقدار آمپر آنها بیش از مقدار تعیین شده می باشد استفاده نکنید، در غیر این صورت، المنتهای سیستم های الکتریکی دیگر دچار صدمه می شوند.
- پس از تعویض، فیوز جدید دارای رنگ و علامت مشابه با فیوز اصلی می باشد.
- داخل جعبه فیوز را همواره تمیز و دور از رطوبت نگهداری کنید.



← بازرسی فیوزهای سوخته







ملاحظات	آمپر	نام فیوز	شماره فیوز
	10A	جریان راه‌اندازی ژنراتور	FS01
	10A	رزرو شده	FS02
	5A	PEPS / RKE	FS03
	15A	ESCL	FS04
	10A	ECM IG1	FS06
	10A	رزرو شده	FS11
	10A	ایرکاندیشن +B	FS12
	10A	چراغ سقف	FS13
نوع سان روف	10A	سان روف ۱ IG	FS14
نوع سان روف	15A	موتور سان روف	FS15

ملاحظات	آمپر	نام فیوز	شماره فیوز
	۱۰A	FBCM	FS۱۶
	۱۵A	فرمان، چراغ کوچک	FS۱۷
	۱۵A	برف پاک‌کن، شیشه‌شوی و FBCM	FS۱۸
	۱۰A	FBCM IG۱	FS۱۹
	۱۵A	RBCM چراغ عقب ۱	FS۲۱
	۱۰A	RBCM	FS۲۲
	۱۰A	RBCM چراغ عقب ۲	FS۲۳
	۲۰A	چراغ درب جلو چپ	FS۲۴
	۱۰A	کنترلر درب	FS۲۵
	۲۰A	چراغ درب جلو راست	FS۲۶
	۲۰A	چراغ درب عقب چپ	FS۲۷



کرمان موتور

www.kermanmotor.ir

۱۸۲

راهنمای خودروی لیفان ۸۲۰

LIFAN 820



ملاحظات	آمپر	نام فیوز	شماره فیوز
	۲۰A	چراغ درب عقب راست	FS۲۸
	۵A	ABS IG۱	FS۲۹
	۱۵A	ایریگ IG۱	FS۳۰
	۱۰A	سیستم صوتی، صفحه نمایش چندکاره	FS۳۱
	۱۵A	سیستم صوتی، صفحه نمایش چندکاره	FS۳۲
	۱۰A	تجهیزات، IG۱ چندکاره	FS۳۲
	۱۰A	صفحه نمایشگر	FS۳۴
	۲۰A	فندک	FS۳۶
	۲۵A	منبع برق بیرونی	FS۳۷
	۱۰A	آینه جانبی برقی	FS۳۸
	۱۰A	EPS IG۱	FS۳۹

ملاحظات	آمپر	نام فیوز	شماره فیوز
	۱۵A	TCU IG۱	FS۴۱
	۲۰A	رزرو شده	FS۴۲
	۲۰A	گرمکن صندلی	FS۴۳
	۵A	سان روف B+	FS۴۴
	۱۵A	سنسور محافظت از برخورد	FS۴۸
	۱۵A	رزرو شده	FS۴۹
	۱۵A	رزرو شده	FS۵۰
	۵A	ایرکاندیشن IG۱	FS۵۱
	۱۰A	بازکردن اتوماتیک درب صندلی عقب	FS۵۲
	۲۰A	رزرو شده	FS۵۴
	۲۰A	تنظیم کردن برقی صندلی	FS۵۵

ملاحظات	آمپر	نام فیوز	شماره فیوز
	۱۰A	رزرو شده	FS۵۶
	۱۰A	PEPS / RKE	FS۵۷
	۱۰A	رزرو شده	FS۵۸
	۲۰A	فن دمنده ایرکاندیشن (A/C)	FB۰۱۰
	۲۰A	گرمکن شیشه عقب	FB۰۱۱
	۲۰A	حالت انتظار (راه اندازی مجدد)	FB۰۱۲



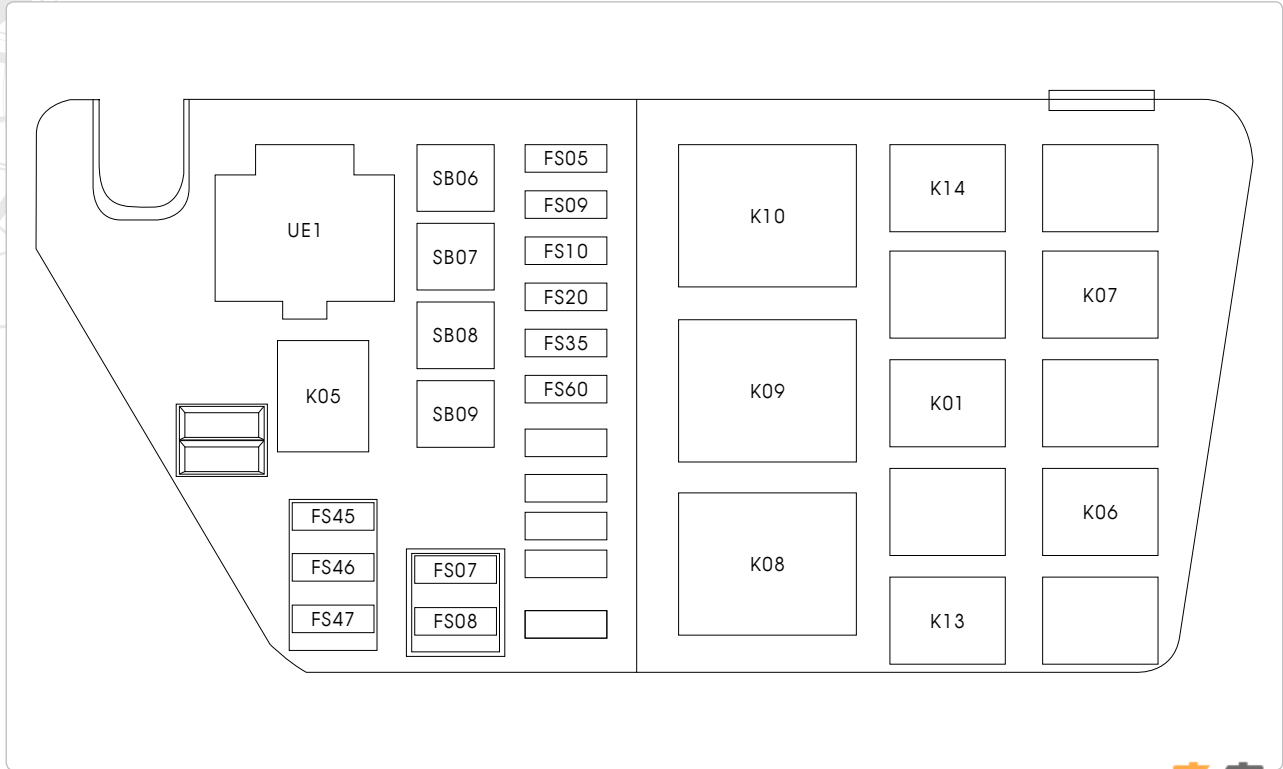
کهرمان موتور

www.kermanmotor.ir

۱۸۶

راهنمای خودروی لیفان ۸۲۰

LIFAN 820



ملاحظات	آمپر	نام فیوز	شماره فیوز
	۱۰A	تغذیه پایدار ECM	FS۰۵
	۵A	سنسور اکسیژن جلوی خودرو	FS۰۷
	۵A	سنسور اکسیژن عقب خودرو	FS۰۸
	۱۵A	اوایل پمپ (پمپ روغن)	FS۰۹
	۱۰A	کمپرسور	FS۱۰
	۱۵A	چراغ نور پایین	FS۲۰
	۱۵A	بوق	FS۲۵
	۲۵A	ABS	FS۲۵
	۱۵A	کوئل	FS۴۶

ملاحظات	آمپر	نام فیوز	شماره فیوز
	۱۵A	انژکتور	FS۴۷
	۲۰A	استارت زدن / رله اصلی	FB۰۶
	۲۵A	رله اصلی / رله استارت	FB۰۷
	۳۰A	عملکرد فن بادور بالا	FB۰۸
	۳۰A	عملکرد فن بادور پایین	FB۰۹

